

Reliure de couverture à brochures

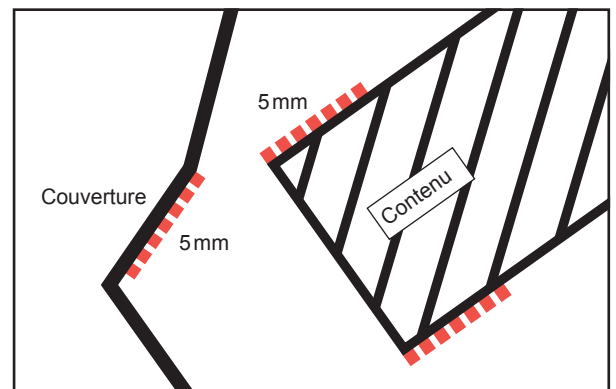
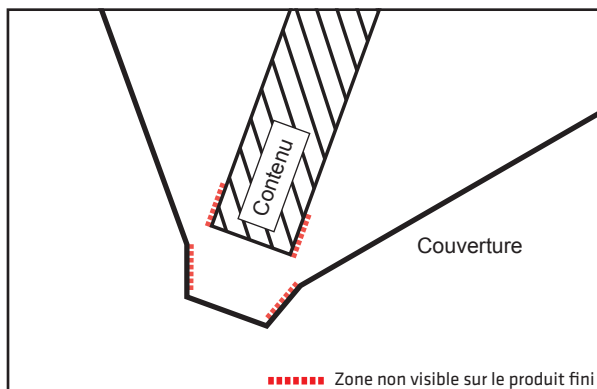
Version : mai 2017

Couvertures à 4 pages

Pour les enveloppes à 4 pages, veillez à ce qu'environ 5 mm des pages intérieures de la couverture et la première/dernière page du contenu ne puissent

être visibles. Il s'agit de l'endroit où la colle latérale maintient la couverture avec le bloc de contenu.

Vue d'ensemble



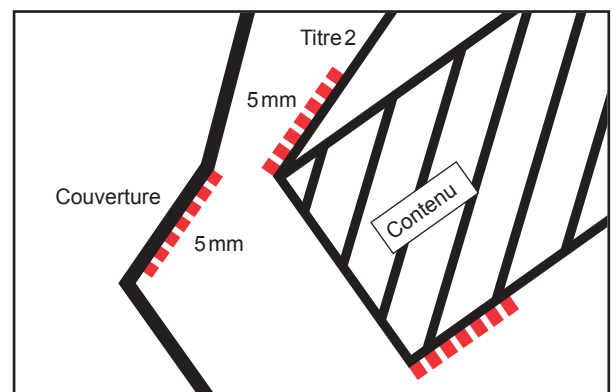
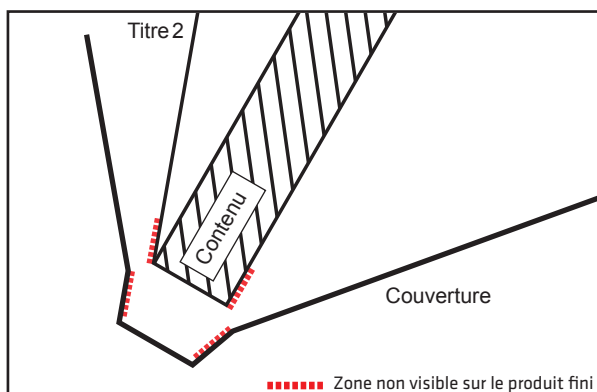
Couvertures à 6 et 8 pages

Il existe plusieurs variantes de production pour les couvertures de 6 à 8 pages. Deux d'entre elles figurent ici à titre d'exemple.

Exemple 1

L'exemple 1 montre un »Titre 2« relié avec le bloc de contenu en tant qu'encart. La couverture doit alors être considérée de la même façon qu'une couverture de 4 pages. Comme pour la première

et la dernière page du bloc, environ 5 mm ne seront pas visibles sur les pages intérieures de la couverture.



Exemple 2

L'exemple 2 illustre une couverture de 6 ou 8 pages, comme il peut en être fabriqué pour des couvertures personnalisées.

Ici, par rapport à la reliure, le »Titre 2« est 2,5 mm plus court que les pages du contenu. Lors de la production en ligne, la couverture est collée à ce »Titre 2« et le produit partiel qui en résulte est collé ultérieurement au bloc du contenu.

Environ 5 mm du produit fini ne sont alors visibles ni sur les pages intérieures de l'enveloppe, ni sur le »Titre 2«, le titre arriére correspondant, ou encore la première et la dernière page du contenu.

Lors de la conception, il convient de prendre en compte les zones non visibles. Votre conseiller clientèle se tient volontiers à votre disposition en cas de question.

