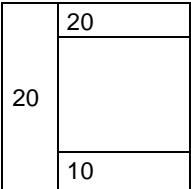
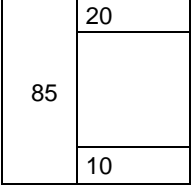
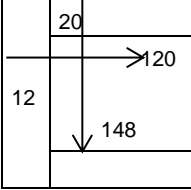


## Cahier des charges ENCARTS FOURNIS

Date : avril 2019

### A - Encarts collés "standards" - pour brochure en dos carré-collé ou en dos piqué

<p><b>1. Format</b></p> <p>Mini : 60 x 75 mm Maxi : 210 x 210 mm</p> <p><u>Dos carré-collé</u> contenue - sauf dernier page et premier</p>  <p>Positionnement de l'encart 20 mm du pli du dos 20 mm de la tête 10 mm du pied Côté barbe: coupe possible</p> <p><u>Dos carré-collé</u> contenue - dernier page et premier</p>  <p>Positionnement de l'encart 85 mm du pli du dos 20 mm de la tête 10 mm du pied Côté barbe: coupe possible</p> <p><u>Dos piqué</u></p>  <p>Positionnement de l'encart L'espace minimum entre l'encart en barbe et le pli du dos doit être de 120 mm - 20 mm de la tête L'espace minimum entre la coupe en tête du produit imprimé et le bas de l'encart collé doit être de 148 mm. Côté barbe: coupe possible</p> <p><b>2. Grammage recommandé</b></p> <p>2 pages (feuille) : 150 g/m<sup>2</sup> 4 pages : 100 g/m<sup>2</sup> Poids maxi de l'encart : 25 g</p> <p><b>3. Pagination</b></p> <p>Epaisseur maxi de l'encart collé = 1 mm pour un cahier de 16 pages</p> <p><b>4. Caractéristiques</b></p> <p>Les encarts pliés doivent être fermés en pied ou au dos.</p> <p><b>5. Nombre et emplacement</b></p> <p>2 encarts collés à 2 emplacements différents, uniquement sur la première page d'un cahier.</p> <p><b>6. Zones de collage</b></p> <p>Pour les encarts collés sur une page de titre, il est impératif de vérifier la faisabilité auprès de notre service technique.</p> <p><u>Dos carré-collé</u> Pas de collage possible entre 50 mm et 80 mm du pli.</p> <p><u>Dos piqué</u> Pas de collage possible au-delà de 64 mm du pli.</p>	<p><b>7. Tolérance de collage</b></p> <p>+/- 5 mm</p> <p><b>8. Mise à disposition</b></p> <p>Les encarts fournis doivent être livrés au minimum 4 jours ouvrés avant le début du brochage et au maximum 10 jours ouvrés avant le début du brochage. Merci d'aviser la livraison d'encarts 48 heures à l'avance.</p> <p><b>9. Conditionnement</b></p> <p>En carton ou sur palette, selon la propriété du produit.</p> <p><u>Dans le cas d'un encart livré en cartons</u></p> <p>Les encarts doivent être livrés pliés, rangés tous dans le même sens (non croisés) et sans jeu. Pour éviter que les encarts ne glissent, il est impératif de placer des feuilles cartonnées entre les couches. Epaisseur minimum des paquets = 100 mm (pour une prise en main optimisée)</p> <p><u>Dans le cas d'un encart livré directement sur palette</u></p> <p>Les encarts doivent être livrés pliés, rangés tous dans le même sens (non croisés) sans se chevaucher. Une feuille en carton doit se trouver entre chaque couche pour renforcer l'empilage des couches. Les palettes filmées doivent impérativement être munies de coins de protection. Les encarts doivent être livrés sur palette Europe jetable normalisée 80 x 120 cm.</p> <p><b>10. Encarts spécifiques</b></p> <p>Dès lors qu'un encart sort de l'ordinaire, il est impératif d'en vérifier la faisabilité auprès de notre service technique (échantillons et/ou test concret sur machine).</p> <p><b>11. Livraison</b></p> <p>Adresse: Probind Mohn Media binding GmbH, Bielefelder Straße 61, 33428 Marienfeld</p> <p>Chaque palette doit être accompagnée d'un bordereau de livraison. Sur le bordereau d'envoi des encarts, l'imprimeur est tenu d'y indiquer:</p> <ul style="list-style-type: none"> <li>• L'expéditeur et le destinataire, date de livraison</li> <li>• Nom ou titre de l'objet à traiter</li> <li>• Numéro de l'édition / date de parution</li> <li>• Désignation précise et nom exact de l'encart</li> <li>• Nombre d'exemplaires par palette</li> <li>• Nombre d'exemplaires livrés</li> <li>• Nombre de palettes</li> </ul> <p>Horaire d'ouverture: Lundi à vendredi de 8H00 à 17H00, à l'exception des jours fériés.</p> <p>Mohn Media se réserve le droit de refuser la livraison ou de facturer tout traitement manuel supplémentaire occasionné par une livraison non conforme aux prescriptions définies.</p>
--	---